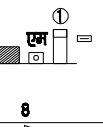
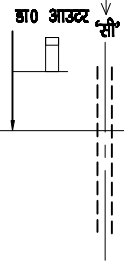
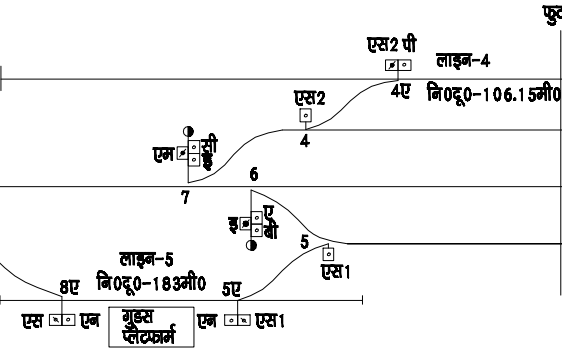


समपार सं०-114(अधिकृत)
कि०मी० 188/3-4 पर



8 एस



गुरुस प्लेटफार्म

फुटपाथ

एस2 पी लाइन-4
4ए नि०दू०-1०6.15मी०

पी एस3
3एक्स

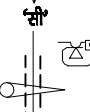
तिकुनिया
माडीफाइड नान इन्टरलाकड
अप

लाइन-3 नि०दू०-632मी०
लाइन-2 नि०दू०-584मी०

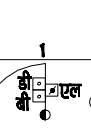
लाइन-1 नि०दू०-625मी०

यात्री स्टेशन प्लेटफार्म

समपार सं०-113(अधिकृत)
कि०मी० 187/0-1 पर



स्टे०मा०/तिकुनिया



अप आउटर

2 एस